

AUTENTICAZIONE

Per accedere al menù principale, inserire Codice Utente e Password, che verranno forniti dalla scuola, nei campi relativi all'Autenticazione (parte sinistra della figura sotto riportata) e cliccare su "Login".

La password potrà essere cambiata in qualunque momento cliccando sul pulsante "CAMBIA PASSWORD" e, in caso di smarrimento, potrà essere recuperata, inserendo il Codice Utente e cliccando nella maschera di login sul pulsante "PASSWORD?". Il sistema invierà una e-mail all'indirizzo dell'utente presente nel database della scuola.

Nel caso l'utente non posseda un indirizzo di posta elettronica, basterà semplicemente recarsi presso la scuola e richiedere la rigenerazione di una nuova password.



**ISTITUTO SCOLASTICO DIMOSTRATIVO
AXIOS ITALIA**

■ Login >

Autenticazione

Codice Utente
2815

Password
●●●●

Login

Esci

Se avete dimenticato la password, digitate il 'Codice Utente' e cliccate sul pulsante sotto, la password vi sarà inviata all'indirizzo mail che avete indicato...

Password?

Per vedere la Dimostrazione

Se non utilizzate ancora SissiWeb e volete visitare la versione 'Demo' utilizzate per il 'Login' una coppia di Codice Utente e Password tra quelle qui a lato.

| Tipologia | Codice | Password |
|----------------------|--------|----------|
| Alunno | 1034 | 9687 |
| Fornitore | 3064 | 3667 |
| Genitore/Tutore | 2172 | 2902 |
| Docente | 2815 | 1570 |
| D.S.G.A. | 2824 | 6611 |
| Dirigente Scolastico | 1105 | 0455 |

Ultime funzionalità aggiunte al prodotto:

- Nuova Grafica
- Nuovi Menu per Livello Utente
- Registro di Classe Assenze

Prossima Release prevista:

- Gestione Contabilità in Remoto

SissiWeb è "sicuro" perchè utilizza per il trasferimento dati il protocollo SSL (Secure Sockets Layer), l'unico metodo esistente per inviare informazioni protette su Internet.

SissiWeb è "certificato" 

N.B. In base al livello di accesso, impostato dalla scuola per ogni utente, sarà possibile visualizzare diverse tipologie di dati ed accedere a determinate funzioni piuttosto che ad altre.

Nel caso l'utente non avesse i diritti per visualizzare una determinata pagina verrà mostrata una schermata di avviso.

A questo punto, dopo aver effettuato il Login, controllare che siano indicati correttamente l'Anno Scolastico e il Plesso di appartenenza e selezionare un'Area di interesse tra quelle presenti: **Didattica, Area Pubblica, Comunicazioni, Amministrazione:**

Anno Scolastico: 2009 ▼ Mese: Gennaio ▼ Plessi: AXIOS ITALIA T. ▼



SEZIONE "DIDATTICA"

Cliccando sulla voce Didattica si aprirà la seguente finestra, selezionare la sezione Alunni->Consultazione

Anno Scolastico: 2005 ▼ Mese: Marzo ▼ Plessi: AXIOS ITALIA TET. ▼



Alunni

Consultazione

Selezionare la classe associata ai figli posta sulla parte sinistra della schermata come mostrato in figura e apparirà sulla parte destra della schermata stessa il nominativo e un menù dove sarà possibile cliccando sul tasto "Visualizza" consultare i seguenti dati:



D1) **Anagrafico**-> vengono riportati tutti i dati anagrafici dell'alunno.



D2) **Curriculum**-> verrà visualizzata la situazione scolastica dell'alunno, quindi i relativi anni scolastici con, corso, classe e sezioni frequentate nonché l'esito finale.

The screenshot shows the 'Curriculum Scolastico' section for student Alessio. It displays a table with the following data:

| Anno Scolastico | Corso | Sezione | Classe | Esito |
|-----------------|---------------------------------|---------|--------|---------------------|
| 2000 | BIENNIO | A | 1 | PROMOSSO |
| 2001 | BIENNIO | A | 2 | NON PROMOSSO |
| 2002 | BIENNIO | A | 2 | PROMOSSO |
| 2003 | ELETTRONICA E TELECOMUNICAZIONI | A | 3 | NON PROMOSSO |
| 2004 | ELETTRONICA E TELECOMUNICAZIONI | A | 3 | PROMOSSO CON DEBITO |
| 2005 | ELETTRONICA E TELECOMUNICAZIONI | A | 4 | PROMOSSO |
| 2006 | ELETTRONICA E TELECOMUNICAZIONI | A | 5 | |

D3) **Voti**-> verranno visualizzati i voti definitivi e le ore di assenza per materia del piano di studi riferiti alle varie frazioni temporali di interesse.

Visualizzazione > Esci Indietro Menu

Primo quadrimestre **Voti di:** **SECONDO QUADRIMESTRE**

| | Scritto | Orale | Pratico | Altro | Ore Ass. |
|--|---------|---------|---------|-------|----------|
| RELIGIONE | | OTTIMO | | | 4 |
| CONDOTTA | | | | OTTO | 0 |
| LINGUA E LETTERE ITALIANE | SEX | SEX | | | 4 |
| STORIA | | CINQUE | | | 5 |
| LINGUA STRANIERA | TRE | TRE | | | 11 |
| MATEMATICA | CINQUE | SEX | | | 6 |
| ECONOMIA INDUSTRIALE E DIRITTO | | CINQUE | | | 8 |
| CHIMICA FISICA E LABORATORIO | | QUATTRO | | | 15 |
| CHIMICA ORGANICA, BIO-ORGANICA DELLE FERMENTAZIONI | | QUATTRO | CINQUE | | 13 |
| ANALISI CHIMICA,ELABORAZIONE DATI E LABORATORIO | | | | | 0 |
| TECNOLOGIE CHIMICHE INDUSTRIALI... | SEX | QUATTRO | | | 20 |
| EDUCAZIONE FISICA | | | CINQUE | | 5 |
| CHIMICA | | | | | 0 |

D4) **Registro**-> verranno visualizzate le valutazioni periodiche di scritto, orale, pratico inseriti dai docenti durante l'anno scolastico.

Login ■ Menu Principale ■ Didattica ■ Consultazione > Esci Indietro

Cliccare sul pulsante 'Indietro' per tornare alla Classe...

La decodifica dei Colori per i dati nella visualizzazione a destra è la seguente:

Violetto: Scritto
 Blue: Orale
 Verde: Pratico
 Grigio: Giorni Festivi

Marzo **Registro Scolastico di:** **SECONDO QUADRIMESTRE**

| Materia | 01 Me | 02 Gi | 03 Ve | 04 Sa | 05 Do | 06 Lu | 07 Ma | 08 Me | 09 Gi | 10 Ve | 11 Sa | 12 Do |
|-----------------------|-------|-------|-------|-------|-------|-------|-------|-------|-------|-------|-------|-------|
| RELIGIONE | | | | | | | | | | | | |
| LINGUA E LETTERE I... | | | | | | | | | | | | |
| STORIA | | | | | | | | | | | | |
| LINGUA STRANIERA | | | | | | | | | | | | |
| ECONOMIA INDUST... | | | | | | | | | | | | |
| MATEMATICA | | | | | | | | | | | | |
| MECCANICA E MACC... | | | | | | | | | | | | |
| ELETTROTECNICA | | | | | | | | | | | | |
| ELETTRONICA | | | | | | | | | | | | |
| SISTEMI ELETTRONI... | | | | | | | | | | | | |
| TELECOMUNICAZIONI | | | | | | | | | | | | |
| TECNOLOGIE ELET... | | | | | | | | | | | | |
| EDUCAZIONE FISICA | | | | | | | | | | | | |

SEZIONE "AREA PUBBLICA":

Anno Scolastico: 2009 ▼ Mese: Marzo ▼ Plessi: AXIOS ITALIA T...

Area pubblica



In questa sezione possono essere consultate eventuali comunicazioni messe in bacheca da parte del corpo docenti, può essere consultato il Catalogo AIE, i Libri di Testo attualmente adottati dalle classi e i testi presenti in Biblioteca.

- 1) Selezionando il menù Bacheca->Consultazione si aprirà una finestra dove sarà possibile consultare eventuali comunicazioni da parte del corpo docente.
- 2) Selezionando il menù Libri di Testo-> Catalogo Aie possono essere ricercati i testi tramite il codice ISBN o il Titolo.

The screenshot shows the search interface. On the left, there is a search form with fields for **Codice ISBN** (containing 9788849480719) and **Titolo** (containing Globetrotter). A **Ricerca** button is below. On the right, the results are displayed under the heading **Catalogo Opere per: ISBN = '9788849480719' - Trovati 1 elementi**. The results table is as follows:

| Codice ISBN | Autore/i | Titolo |
|---------------|-----------------------------|--------------|
| 9788849480719 | BERNARDI FICI G. BROWNLE... | GLOBETROTTER |

- 3) Selezionando il menù Libri di Testo-> Attuali Adozioni, possono essere consultati i testi che sono attualmente adottati dalla/e classe/i frequentata/e dal/i figlio/i potendone visualizzare Materia, Titolo, Autori, Editore, Codice ISBN e Prezzo.

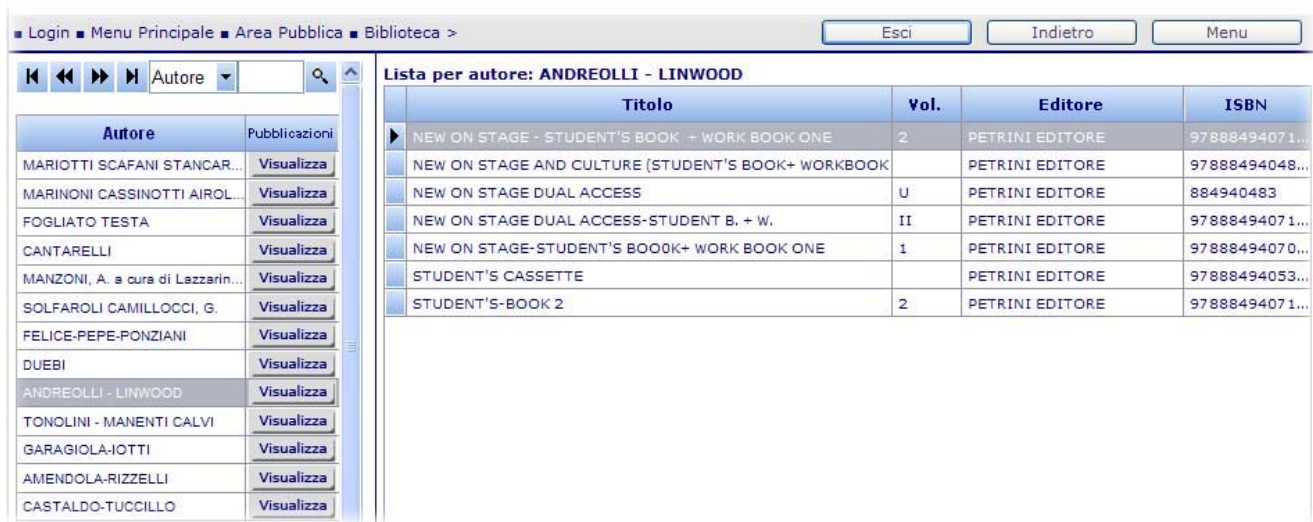
The screenshot shows the 'Attuali Adozioni' section. The left sidebar shows a tree view with 'ELENCO CLASSI' expanded to 'BIENNIO [TF30]' and then 'ELETTRONICA E TELECOMUNICAZIONI [T...]'.

The main content area is titled **Adozioni Libri di Testo per la Classe: ELETTRONICA E TELECOMUNICAZIONI [TF32] 3 A**. It contains a table with the following data:

| Materia | Autore/i | Titolo | Volume | Editore | Codice ISBN |
|-------------------------------|------------------|------------------|--------|------------------|---------------|
| ELETTRONICA | MIRANDOLA S. | CORSO DI ELE... | U | CALDERINI | 9788882191521 |
| SISTEMI ELETTRICI AUTOMATICI | DE SANTIS A.-... | CORSO DI SIS... | 1 | CALDERINI | 978885064538 |
| TECNOLOGIE ELETTRONICHE D. P. | GALLO-RESTA | DAI MEDIA AG... | U | MINERVA ITALI... | 9788829821391 |
| MECCANICA E MACCHINE | FERRIGNO F. | ELEMENTI DI M... | U | CALDERINI | 978887019651 |
| ELETTROTECNICA | BOBBIO G.-SA... | ELETTROTECNI... | U | PETRINI EDIT... | 978884940503 |
| INGLESE | O'MALLEY | GATEWAY TO L... | U | LANG | 978884247419 |
| STORIA | MARELLI SALV... | GLI ESORDI D... | 1 | ARNOLDO MON... | 978882471426 |
| ITALIANO | MARCHI A. | LA DIVINA CO... | U | PARAVIA | 978883953057 |
| RELIGIONE | MARINONI CAS... | LA DOMANDA ... | U | MARIETTI SCU... | 978883930008 |
| ITALIANO | BARBERI SQUA... | LETTERATURA | 0 | ATLAS | 978882681077 |

- 4) Selezionando il menù Biblioteca->Consultazione, possono essere visualizzati i testi presenti nella biblioteca della scuola.

Inserendo il nome dell'Autore nella parte sinistra della finestra il sistema ricercherà il nominativo di interesse, cliccando successivamente su "Visualizza" verrà appunto visualizzata sulla parte destra della schermata stessa la lista di tutti i testi disponibili nella biblioteca della scuola riportandone il titolo, l'editore, il volume e il codice ISBN.



■ Login ■ Menu Principale ■ Area Pubblica ■ Biblioteca >

Esci Indietro Menu

Autore

Lista per autore: ANDREOLLI - LINWOOD

| Autore | Publicazioni | Titolo | Vol. | Editore | ISBN |
|-----------------------------------|--------------|--|------|-----------------|----------------|
| MARIOTTI SCAFANI STANCAR... | Visualizza | NEW ON STAGE - STUDENT'S BOOK + WORK BOOK ONE | 2 | PETRINI EDITORE | 97888494071... |
| MARINONI CASSINOTTI AIROL... | Visualizza | NEW ON STAGE AND CULTURE (STUDENT'S BOOK+ WORKBOOK | | PETRINI EDITORE | 97888494048... |
| FOGLIATO TESTA | Visualizza | NEW ON STAGE DUAL ACCESS | U | PETRINI EDITORE | 884940483 |
| CANTARELLI | Visualizza | NEW ON STAGE DUAL ACCESS-STUDENT B. + W. | II | PETRINI EDITORE | 97888494071... |
| MANZONI, A. a cura di Lezzarin... | Visualizza | NEW ON STAGE-STUDENT'S BOOOK+ WORK BOOK ONE | 1 | PETRINI EDITORE | 97888494070... |
| SOLFAROLI CAMILLOCCI, G. | Visualizza | STUDENT'S CASSETTE | | PETRINI EDITORE | 97888494053... |
| FELICE-PEPE-PONZIANI | Visualizza | STUDENT'S-BOOK 2 | 2 | PETRINI EDITORE | 97888494071... |
| DUEBI | Visualizza | | | | |
| ANDREOLLI - LINWOOD | Visualizza | | | | |
| TONOLINI - MANENTI CALVI | Visualizza | | | | |
| GARAGIOLA-IOTTI | Visualizza | | | | |
| AMENDOLA-RIZZELLI | Visualizza | | | | |
| CASTALDO-TUCCILLO | Visualizza | | | | |

SEZIONE "COMUNICAZIONI"



Anno Scolastico: 2005 Mese: Marzo Plessi: AXIOS ITALIA


Comunicazioni

Mail Messaggi

Gestione Gestione

In questa sezione possono essere inviate e ricevute comunicazioni interne ai docenti associati alle classi frequentate dai figli.

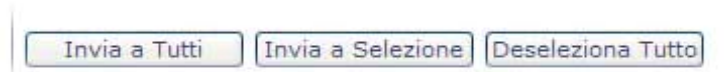
- 1) Selezionando il menù Mail->Gestione si aprirà la seguente schermata:



Dati Relativi a tutto il Personale

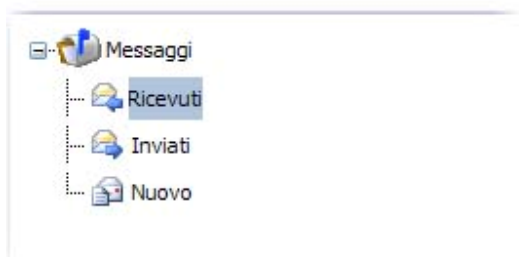
| Cognome | Nome |
|---------|------------|
| | ANNA |
| | PAOLA |
| | EZIO |
| | ANTONIO |
| | ENRICO |
| | ROSARIA |
| | ANNAMARIA |
| | IDA |
| | GIANFRANCO |

Cliccare su Elenco Personale posto sulla parte sinistra e successivamente evidenziare il nominativo o i nominativi di interesse e cliccare sull'opzione:



posto alla fine dell'elenco dei nominativi. A questo punto si aprirà un'ulteriore schermata con uno spazio editabile dove poter inserire il testo del messaggio da inviare .

- 2) Selezionando il menù Messaggi->Gestione possono essere consultate le comunicazioni inviate e ricevute da parte del corpo docente associato alle classi frequentate dai figli.



SEZIONE "AMMINISTRAZIONE"

In questa sezione può essere visualizzato il Programma Annuale del bilancio della scuola:



Cliccando sul menù Bilancio->Programma Annuale si aprirà un file in formato .pdf dove potranno essere consultati i dati dell'esercizio finanziario annuale con le relative entrate e uscite.

quick guide

